



# Manual



**E10007** WIRED GAMING MOUSE

## Características del producto

- Diseñado para jugadores profesionales, soporta juegos de estrategia, juegos de disparos, juego de rol online.
- Apoyo a la edición de macro, el ratón puede recordar tres grupos de interfaz de configuración de usuario, interruptor rápida entre tres ajustes, aptos para cualquier equipo.
- Apoyo a cambiar el DPI entre cinco niveles, (El DPI predeterminado: 1200/2400/3500/5500/7200).
- Diseño ergonómico, sensación cómoda de la mano, operación flexible.
- Compatible con el escritorio y el ordenador portátil.
- Apoyan el sistema operativo de Microsoft (WinXP, Vista, Win7).
- Duración de vida de clic: más de 5.000.000 de veces.
- Frecuencia de sondeo ajustable: 125Hz / 250Hz / 500Hz / 1000Hz.

## Condiciones de trabajo

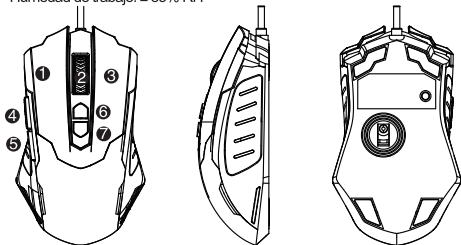
Compatible con el ordenador portátil o de escritorio con interfaz USB 1.1 o USB 2.0.

Voltaje de trabajo: 5V DC  $\pm$  5%

Corriente de trabajo:  $\leq$ 150mA

Temperatura de trabajo: 0°C ~ 45°C

Humedad de trabajo:  $\leq$  85% RH





## Funciones predeterminadas de los botones del ratón:

1. Botón izquierdo: función de clic izquierdo
2. Botón central: función de clic intermedio
3. Botón derecho: función de clic con el botón derecho
4. Botón de avance: pasa a la siguiente ventana de nivel
5. Botón hacia atrás: saltar a la última ventana de nivel
6. DPI +: DPI Engranaje hacia arriba, no es para ciclar
7. DPI -: DPI Engranaje hacia atrás, no es para ciclar

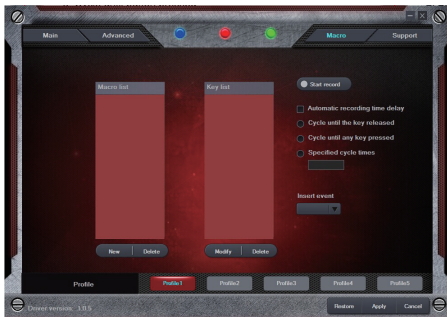
## Configuración avanzada

1. 5 grupos de DPI: marcar y elegir entre DPI1 / DPI2 / DPI3 / DPI4 / DPI5.
2. DPI rango ajustable: 500-7200DPI.



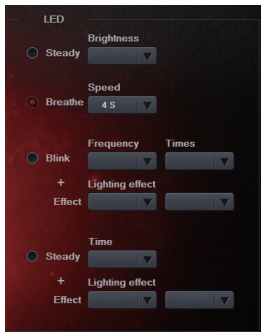
## Definición de macro

1. Grabación automático en tiempo de demora
2. Ciclo hasta que se suelte el botón
3. Ciclo hasta que se presione el botón
4. Tiempos de ciclo especificados
5. Insertar evento



## Ajuste de luz

1. Selección del modo: constante encendido / respiración / parpadeo + efecto de la luz / constante encendido + efecto de la luz
2. Nivel de brillo: brillo ajustable de la luz de respiración
3. Velocidad de respiración: velocidad ajustable de la luz de respiración



## Solución de problemas

1. El ordenador no puede detectar el ratón o no hay luz de fondo en el logotipo o en la rueda de desplazamiento.  
Asegúrese de que el ratón esté correctamente conectado a su computadora y que el sistema operativo de su computadora admita el protocolo USB. Intente volver a conectar el ratón a su computadora.

Descarga del Software [www.etpc.cn](http://www.etpc.cn)

- 1.
- 2.
- 3.
- 4.